



Naam: Datum:



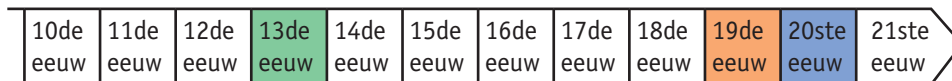
Verbind elke vaststelling met het juiste voorbeeld door een rechte lijn te trekken van punt naar punt.

Vaststellingen	Voorbeelden
De mens zoekt steeds naar nieuwe materialen om zijn leven te verbeteren, te vergemakkelijken en aangener te maken.	Een stoommachine heeft de kracht van meer dan tien paarden.
Producten worden gemaakt volgens een bepaalde procedure (stappenplan).	Onze keuken staat vol elektrische apparaten.
Vanaf de 18de eeuw worden de technische mogelijkheden groter.	Aardolie wordt verwerkt in een raffinaderij. Na verschillende bewerkingen krijg je benzine voor auto's.

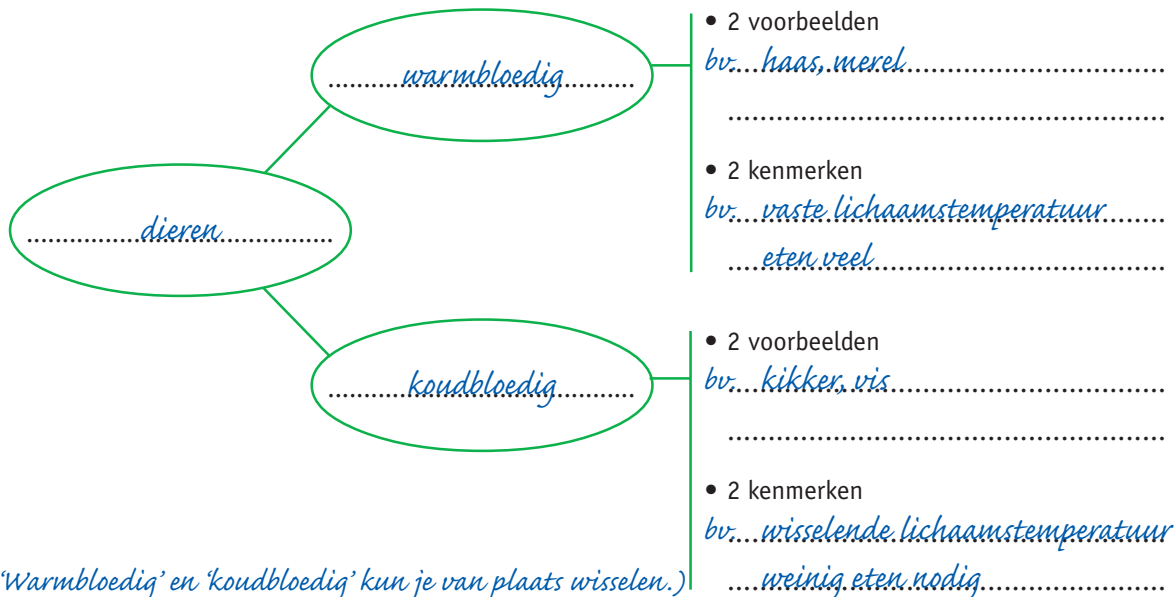


Plaats deze jaartallen in de passende eeuw. Geef het hokje dezelfde kleur als de eeuw op de eeuwenband.

- 1231** Het haardvuur knettert in de grote, open haard van de burcht.
- 1929** De fabrikant Miele maakt de eerste vaatwasser.
- 1835** De eerste stoomtrein in ons land rijdt tussen Brussel en Mechelen.



Vul dit schema aan met deze woorden: dieren, koudbloedig, warmbloedig. Geef daarna zelf 2 voorbeelden en 2 kenmerken. Gebruik info 3.





(‘Warmbloedig’ en ‘koudbloedig’ kun je van plaats wisselen.)

(Toon je keuze aan een volwassene.)



Kleur de bos bloemen en de vaas in koude en in warme kleuren.



Geef telkens 1 voorbeeld.

(Toon je tekening en keuzes aan een volwassene.)

- Koude kleuren doen me denken aan
- Warme kleuren doen me denken aan



Speel weerman of weervrouw. Beschrijf het weer van vandaag. Gebruik als het kan een passend pictogram uit info 1.

Temperatuur

Bewolking

Windsterkte

Windrichting

Neerslag

(Toon je weerbericht aan een volwassene.)

Voor de ouders

Dit is een oefentoets met open boek. Dat betekent dat je kind deze opdrachten mag afwerken met behulp van zijn/haar infoboek, werkboek, boekje 'Voor altijd' ... of andere infobronnen. Op die manier kun je controleren of je kind de inzichten en vaardigheden van dit thema voldoende bezit en beheerst. Valt het resultaat tegen dan doet je kind er misschien goed aan bepaalde delen van dit thema opnieuw te bekijken/oefenen. Bedenk eventueel samen nog enkele nieuwe opdrachten.